

# 編 防 予



## 1. 予防業務の概要

当消防本部が管轄する筑紫野市、太宰府市は福岡県の中央部やや西よりに位置しています。

管内には、ＪＲ鹿児島本線、西鉄天神大牟田線等の公共交通機関及び国道３号線、九州自動車道、福岡都市高速等の主要幹線道路が整備されていることから、福岡都市圏のベッドタウンとして住宅整備が進んでおり、人口も増加しています。

建築物の防火指導として、住宅用火災警報器の設置促進・維持管理の広報活動や、ＳＮＳ等を活用して住宅防火についての動画配信等を行うと共に、一定の建築物の新築又は増改築時における消防用設備等の設置指導や完成検査の実施、使用開始後の防火対象物への火災危険に応じた計画的な立入検査を実施しています。立入検査で消防法令違反が見つかった場合は、関係者に対し、是正指導を行い、特に重大な違反がある場合や、長期間是正がなされない場合には、警告や命令などの違反処理を行っています。

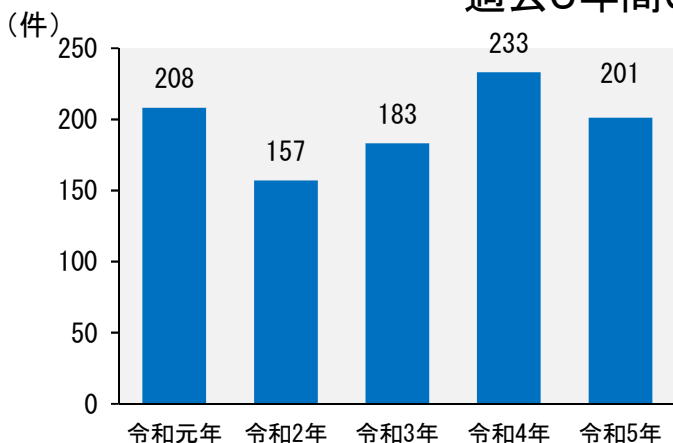
また、防火管理者未選任対象物、消防用設備等点検未報告対象物等の関係者に対しては、文書送付による是正指導を実施しており、より効果的な防火管理体制の充実強化を図っています。

平成２８年１２月から、重大な消防法令違反がある防火対象物の名称等を消防本部ホームページにて公表する「違反対象物公表制度」を開始しました。この制度は、建物の利用者へ安全情報を提供することを目的とするものですが、関係者による自発的な違反是正等、副次的効果もあり一定の成果が認められています。

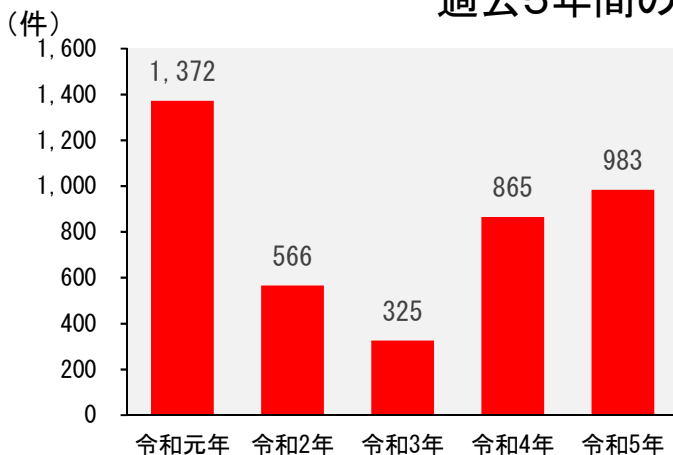
危険物施設にあっては、近年、石油エネルギーからガス・電気エネルギーへの転換や、環境問題に配慮したクリーンエネルギーへの移行などにより、減少傾向にあります。大型のリチウムイオン蓄電池設備など危険物を利用した新たな技術開発も行われており、今後管内への設置も見込まれます。

管内は前述のとおり福岡都市圏のベッドタウンとしての整備は進んでいますが、大規模な工業団地や工場等が少ないことから、危険物施設は近隣の市町村と比較すると少ないと言えます。危険物施設を区分別にみると、給油取扱所と地下タンク貯蔵所が半数以上を占めています。また、危険物施設で貯蔵、取り扱う危険物の種別は、ガソリン、灯油等をはじめとする第４類の危険物がそのほとんどを占めています。

### 過去5年間の建築同意件数



### 過去5年間の立入検査件数



## 2. 防火対象物一覧表

(令和5年12月31日現在)

区 分			延べ面積150㎡以上の対象物			防火管理者の選任を必要とする対象物			防火管理者を選任している対象物			防火対象物定期点検報告を必要とする対象物		
			計	筑紫野市	太宰府市	計	筑紫野市	太宰府市	計	筑紫野市	太宰府市	計	筑紫野市	太宰府市
1	イ	劇場, 映画館	1		1	1		1	1		1	1		1
	ロ	公会堂, 集会場	121	77	44	122	76	46	117	73	44	21	18	3
2	イ	キャバレー	－			－			－			－		
	ロ	遊技場	11	7	4	7	5	2	7	5	2	5	3	2
	ハ	風営法等規制	－			－			－			－		
	ニ	カラオケボックス	4	2	2	4	2	2	3	2	1	－		
3	イ	待合, 料理店	－			－			－			－		
	ロ	飲食店	114	53	61	122	56	66	107	46	61	－		
4		百貨店, マーケット	224	123	101	179	92	87	161	77	84	35	26	9
5	イ	旅館, ホテル	22	16	6	12	9	3	12	9	3	6	5	1
	ロ	寄宿舎, 共同住宅	2,403	1,445	958	337	215	122	299	191	108	－		
6	イ	病院, 診療所	110	65	45	40	25	15	40	25	15	5	4	1
	ロ	老人短期入所施設等	72	37	35	62	34	28	62	34	28	2		2
	ハ	老人福祉センター等	119	63	56	73	37	36	73	37	36	3	3	
	ニ	幼稚園等	30	20	10	16	10	6	16	10	6	4	2	2
7		小中高大学, 専修学校	208	90	118	43	23	20	41	21	20	－		
8		図書館, 博物館	8	4	4	7	4	3	6	3	3	－		
9	イ	蒸気浴場, 熱気浴場	－			－			－			－		
	ロ	上記以外の公衆浴場	7	5	2	6	5	1	6	5	1	－		
10		車両の停車場	4	3	1	1	1		1	1		－		
11		神社, 寺院, 教会	89	48	41	40	19	21	39	19	20	－		
12	イ	工場, 作業場	297	174	123	19	13	6	18	12	6	－		
	ロ	映画スタジオ	－			－			－			－		
13	イ	自動車車庫, 駐車場	35	24	11	－			－			－		
	ロ	飛行機の格納庫	－			－			－			－		
14		倉庫	258	166	92	11	9	2	11	9	2	－		
15		前各項に該当しない事業場	480	335	145	108	67	41	99	61	38	－		
16	イ	複合用途防火対象物	369	219	150	202	112	90	169	82	87	16	9	7
	ロ	上記以外の複合用途	225	136	89	43	26	17	32	18	14	－		
17		文化財保護法による文化財	2		2	1		1	1		1	－		
合 計			5,213	3,112	2,101	1,456	840	616	1,321	740	581	98	70	28

### 3. 防火対象物別・月別建築同意件数

(令和5年)

区 分			筑 紫 野 市	太 宰 府 市	計	1 月	2 月	3 月	4 月	5 月	6 月	7 月	8 月	9 月	10 月	11 月	12 月
1	イ	劇場, 映画館			-												
	ロ	公会堂, 集会場			-												
2	イ	キャバレー			-												
	ロ	遊技場			-												
	ハ	風営法等規制			-												
	ニ	カラオケボックス			-												
3	イ	待合, 料理店			-												
	ロ	飲食店			-												
4		百貨店, マーケット	6	2	8			1	1	2				1		1	2
5	イ	旅館, ホテル			-												
	ロ	寄宿舎, 共同住宅	37	5	42	1	5	2	4	1	4	1	4	7	5	3	5
6	イ	病院, 診療所	2		2		1		1								
	ロ	老人短期入所施設等	2	1	3					2					1		
	ハ	老人福祉センター等	3	9	12			5		1						5	1
	ニ	幼稚園等			-												
7		小, 中, 高, 大学, 専修学校	2	9	11							2	2	1	4		2
8		図書館, 博物館			-												
9	イ	蒸気浴場, 熱気浴場			-												
	ロ	上記以外の公衆浴場			-												
10		車両の停車場			-												
11		神社, 寺院, 教会			-												
12	イ	工場, 作業場	12	1	13			3	2		2		2	1	3		
	ロ	映画スタジオ			-												
13	イ	自動車車庫, 駐車場			-												
	ロ	飛行機の格納庫			-												
14		倉庫	11		11	2					2	2	3				2
15		前各項に該当しない事業場	14	7	21	3		4		1	2	3	2	3	1	1	1
16	イ	複合用途防火対象物	3	2	5	1	1				2	1					
	ロ	上記以外の複合用途	3	2	5					2		1					2
17		文化財保護法による文化財			-												
専 住			24	25	49	2	6	8	3	4	4	4	6	4	2	1	5
長 屋			11	8	19		2	1		1	2	4	1		2	5	1
合 計			130	71	201	9	15	24	11	14	18	18	20	17	18	16	21

#### 4. 消防用設備等（特殊消防用設備等）設置届受付状況

（令和5年）

区 分			計	消 火 器	屋 内 消 火 栓 設 備	パ ッ ケ ー ジ 型 消 火 設 備	ス プ リ ン ク ー ラ ー 設 備	泡 消 火 設 備	粉 末 消 火 設 備	自 動 火 災 報 知 設 備	非 常 警 報 （ 放 送 ） 設 備	避 難 器 具	誘 導 灯	火 災 通 報 装 置	連 結 送 水 管
1	イ	劇場, 映画館	1							1					
	ロ	公会堂, 集会場	5	1						2			2		
2	イ	キャバレー	－												
	ロ	遊技場	3					1		2					
	ハ	風営法等規制	－												
	ニ	カラオケボックス	1							1					
3	イ	待合, 料理店	－												
	ロ	飲食店	5	1						1			3		
4		百貨店, マーケット	25	2			2	1		8	5		7		
5	イ	旅館, ホテル	10	2	2					5			1		
	ロ	寄宿舎, 共同住宅	67	14					2	31		12	3		5
6	イ	病院, 診療所	15	1			2			6			3	3	
	ロ	老人短期入所施設等	18	2			3			8			2	3	
	ハ	老人福祉センター等	17	5						4		3	3	2	
	ニ	幼稚園等	7	1						2		1	3		
7		小中高大学, 専修学校	32	2	6					16	7	1			
8		図書館, 博物館	－												
9	イ	蒸気浴場, 熱気浴場	－												
	ロ	上記以外の公衆浴場	6							3	2		1		
10		車両の停車場	－												
11		神社, 寺院, 教会	6	1		1				3			1		
12	イ	工場, 作業場	25	3	6	4				10			2		
	ロ	映画スタジオ	－												
13	イ	自動車車庫, 駐車場	1						1						
	ロ	飛行機の格納庫	－												
14		倉庫	28	4	6		2		1	7	2		5		1
15		前各項に該当しない事業場	25	13	1					6		1	4		
16	イ	複合用途防火対象物	41	10			2			17		3	9		
	ロ	上記以外の複合用途	3	1						2					
17		文化財保護法による文化財	1							1					
合 計			342	63	21	5	11	2	4	136	16	21	49	8	6

# 5. 中高層建築物の現況

(令和5年12月31日現在)

区 分			計	3 階	4 階	5 階	6 階	7 階	8 階	9 階	10 階	11 階	12 階	13 階	14 階	15 階
1	イ	劇場, 映画館	1	1												
	ロ	公会堂, 集会場	7	5	2											
2	イ	キャバレー	－													
	ロ	遊技場	3	1	1				1							
	ハ	風営法等規制	－													
	ニ	カラオケボックス	－													
3	イ	待合, 料理店	－													
	ロ	飲食店	6	4	2											
4		百貨店, マーケット	14	8	6											
5	イ	旅館, ホテル	12	5	4		1			1		1				
	ロ	寄宿舎, 共同住宅	959	385	192	101	57	87	43	18	21	15	6	6	19	9
6	イ	病院, 診療所	35	18	9	2	3	1	1	1						
	ロ	老人短期入所施設等	25	10	12	3										
	ハ	老人福祉センター等	16	10	2	2			1	1						
	ニ	幼稚園等	5	5												
7		小中高大学, 専修学校	87	51	24	10	2									
8		図書館, 博物館	3	1	1	1										
9	イ	蒸気浴場, 熱気浴場	－													
	ロ	上記以外の公衆浴場	1	1												
10		車両の停車場	－													
11		神社, 寺院, 教会	19	15	2	2										
12	イ	工場, 作業場	18	13	4	1										
	ロ	映画スタジオ	－													
13	イ	自動車車庫, 駐車場	10	4	5	1										
	ロ	飛行機の格納庫	－													
14		倉庫	17	12	4	1										
15		前各項に該当しない事業場	92	67	17	6	2									
16	イ	複合用途防火対象物	164	90	38	19	10	3	2	2						
	ロ	上記以外の複合用途	119	57	23	16	11	7	4		1					
筑紫野市			1, 124	449	348	98	44	47	42	19	22	16	6	6	18	9
太宰府市			635	314	146	67	42	51	10	4					1	
合 計			1, 613	763	494	165	86	98	52	23	22	16	6	6	19	9

## 6. 防火クラブの現況

(令和5年12月31日現在)

名称	所在地	結成年月日	クラブ員数
筑紫野市婦人防火クラブ	筑紫野市針摺西一丁目1番1号	昭和53年1月1日	28
筑紫野市少年消防クラブ	筑紫野市針摺西一丁目1番1号	昭和56年3月29日	70
太宰府市少年消防クラブ	太宰府市観世音寺二丁目19番19号	昭和56年3月29日	35
太宰府天満宮幼稚園幼年消防隊	太宰府市幸府四丁目7番5号	昭和58年11月2日	135

### 表彰履歴

運営指導協議会会長	優良指導者（昭和63年3月29日）（平成10年3月27日）
筑紫野市婦人防火クラブ	消防庁長官（昭和43年3月31日） 日本消防協会（昭和44年2月20日） 福岡県消防協会（昭和53年1月5日） 日本防火協会（昭和62年2月11日） 日本消防協会（平成24年2月23日）
筑紫野市少年消防クラブ	日本防火協会（昭和60年8月29日） 福岡県知事（平成20年3月27日）
太宰府市少年消防クラブ	日本防火協会（昭和61年3月28日） 全国少年消防クラブ運営指導協議会々長（平成21年3月27日）
太宰府天満宮幼稚園幼年消防隊	日本防火協会（平成2年2月16日）

### (1) 婦人防火クラブ活動状況

婦人防火クラブは、原田地区の婦人消防隊（昭和25年3月1日結成）を母体に、昭和53年1月1日に筑紫野市婦人防火クラブとして組織されました。

活動は火災発生時における初期消火、消防広報活動、消防出初式、火災予防運動及び防災訓練等への参加など積極的な活動を行っています。

### (2) 少年消防クラブの活動状況

少年消防クラブは、各校区の少年剣道育成団体を母体として、少年達の防火知識の習得と、防火思想の普及を図ることを目的に、昭和56年3月29日に結成されました。

活動は消防出初め式への参加、火災予防少年剣道大会、クラブ員の親睦を図るレクリエーション、夏期研修等積極的な活動を行っています。

### (3) 幼年消防クラブの活動状況

幼年消防クラブは、昭和58年11月2日太宰府天満宮幼稚園の年長、年中組を正規隊員、年少組を予備隊員として結成されました。

活動は遊びや生活を通して命の大切さや防災に関する意識や行動を身に付けるため、園独自に指導計画を樹立し、自主的に活動するとともに、消防機関の主行事として文化財防火パレードに積極的に参加しています。

## 7. 防火思想の普及

(令和5年)

区 分			1月	2月	3月	4月	5月	6月	7月	8月	9月	10月	11月	12月	計
署内見学	保育園	回数					3		2			1	9		15
		人員					50		35			33	324		442
	幼稚園	回数					1				1		2		4
		人員					73				30		80		183
	小学校	回数	1					1			1	4	7	3	17
		人員	27					158			107	322	683	289	1,586
	一 般 (サークル等)	回数		1	1		1	1	1		1	1	2	2	11
		人員		15	15		13	15	10		20	1	31	46	166
	合 計	回数	1	1	1		5	2	3		3	6	20	5	47
		人員	27	15	15		136	173	45		157	356	1,118	335	2,377
職場体験		回数						3	3						6
		人員						25	15						40
防火講習		回数	1		1			1		1	1			1	6
		人員	30		80			220		20	30			30	410
防災講習		回数	1							1	2	1	2	1	8
		人員	122							84	276	165	130	60	837

## 8. 避難訓練実施状況

(令和5年)

法第8条適用	1～3項	4項	5項		6項				7項	8項	9～12項	13～14項	15項	16項	合計
			イ	ロ	イ	ロ	ハ	ニ							
	劇場・遊技場等	店舗	旅館・ホテル等	共同住宅等	病院・診療所等	老人短期入所施設等	老人福祉センター等	幼稚園等	小・中学校等	図書館等	浴場・工場等	倉庫・車庫等	その他の事業所	複合用途対象物	
実施回数	235	164	17	27	59	101	140	33	44	6	20	8	28	199	1,081

### 9-1. 甲種防火管理新規講習受講者数

区分	平成29年	平成30年	令和元年	令和2年	令和3年	令和4年	令和5年
受講者数	158	184	163	70	129	95	163
累計	4,594	4,778	4,941	5,011	5,140	5,235	5,398

### 9-2. 甲種防火管理再講習受講者数

区分	平成29年	平成30年	令和元年	令和2年	令和3年	令和4年	令和5年
受講者数	23	21	16	17	19	23	17
累計	50	71	87	104	123	146	163

### 9-3. 乙種防火管理講習受講者数

区分	平成29年	平成30年	令和元年	令和2年	令和3年	令和4年	令和5年
受講者数	5	14	15	7	16	14	16
累計	67	81	96	103	119	133	149



# 10. 各種届出事務取扱状況

(令和5年)

区 分	1月	2月	3月	4月	5月	6月	7月	8月	9月	10月	11月	12月	計
防火対象物定期点検 報 告	9	14	16	3	5	3	6	3	5	10	6	7	87
( 特 例 認 定 )													-
消防用設備等点検 結 果 報 告	155	159	171	214	123	192	165	176	209	324	230	331	2,449
防 火 管 理 者 選 任 ・ 解 任 届 出	14	40	18	41	35	29	25	25	39	32	34	13	345
消 防 計 画 作 成 ( 変 更 ) 届 出	15	42	20	50	37	30	24	27	42	32	32	17	368
防火対象物使用開始 届 出	21	17	41	27	24	11	15	27	24	39	14	23	283
炉・かまど・ボイ ラ ー 設 置 届 出	2	1	1			1	4			1	3	3	16
発電・変電・蓄電 池 設 備 設 置 届 出	1	4	4		3	3	3		3	1	6		28
火災とまぎらわしい 行 為 の 届 出	26	10	10	2	6	7	12	3	10	18	22	46	172
煙 火 打 ち 上 げ 届 出						3	4			2			9
催 し 物 の 開 催 届 出													-
少量危険物等貯蔵・ 取 扱 い 届 出		1		2					1	1		2	7
ＬＰ・圧縮アセチ レ ン ガ ス の 届 出			2		2	2	1	3	2	1	2	2	17
合 計	243	288	283	339	235	281	259	264	335	461	349	444	3,781

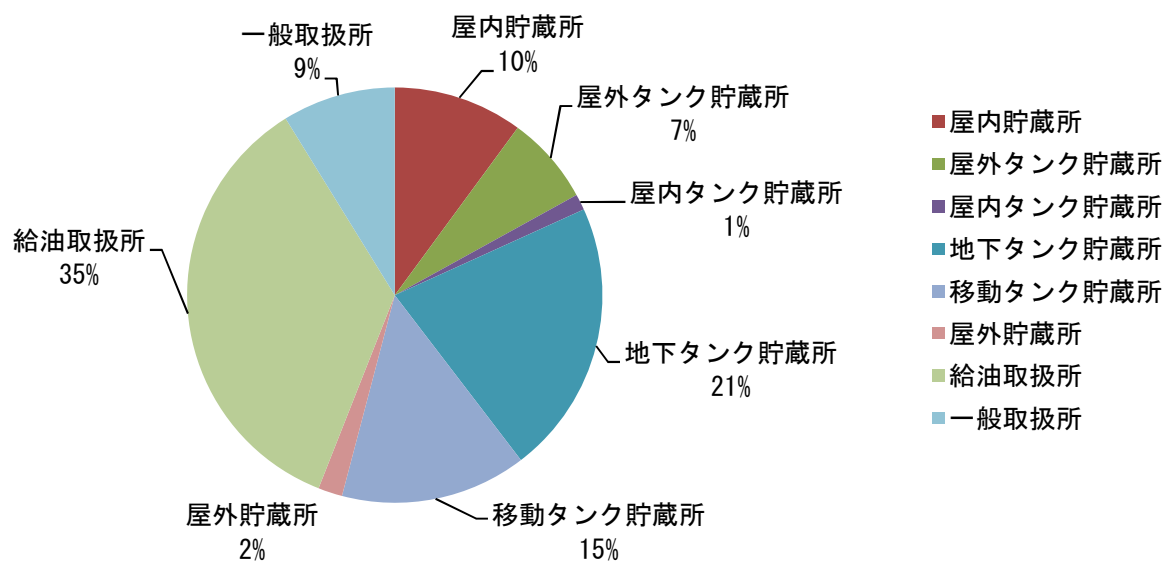
### 1 1. 危険物施設数

(令和5年12月31日現在)

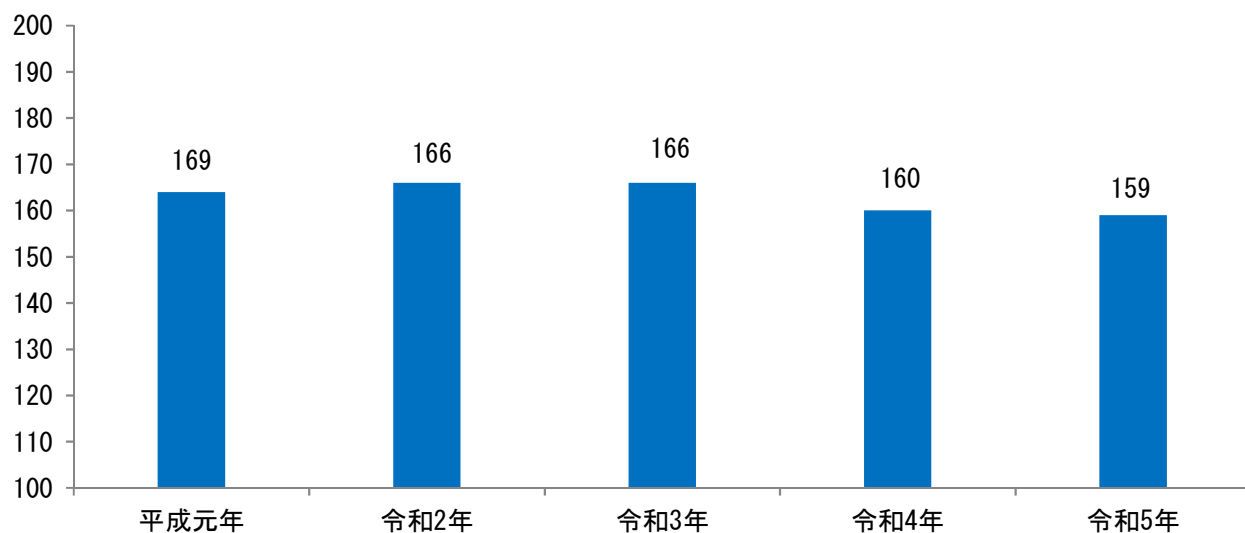
施設区分	製造所	貯 蔵 所							取 扱 所			合 計
		屋内	屋外 タン ク	屋内 タン ク	地下 タン ク	簡易 タン ク	移動 タン ク	屋外	給油	販売	一般	
施設数	-	16	11	2	34	-	23	3	56	-	14	159
前年比	-	-	-	-	-1	-	-	-	-	-	-	-1

### 1 2. 危険物施設区分比

(令和5年12月31日現在)



### 1 3. 過去5年間の危険物施設推移状況



#### 1 4. 危険物施設別の貯蔵取扱量

(令和5年12月31日現在)

施設区分	製造所	貯 蔵 所							取 扱 所			合 計
		屋内	屋外 タンク	屋内 タンク	地下 タンク	簡易 タンク	移動 タンク	屋外	給油	販売	一般	
貯蔵取扱量 (kℓ)	-	224	180	6	477	-	168	61	2,826	-	286	4,228

#### 1 5. 危険物施設の許認可・届出状況

(令和5年)

施設区分			製造所	貯 蔵 所							取 扱 所			施設以外 危険物	合 計
				屋内	屋外 タンク	屋内 タンク	地下 タンク	簡易 タンク	移動 タンク	屋外	給油	販売	一般		
危険物許認可等別	許可	設置	-	1	-	-	-	-	-	-	-	-	-	-	1
		変更	-	-	-	-	-	4	-	7	-	-	-	-	11
	完成	設置	-	-	-	-	-	-	-	-	-	-	-	-	-
		変更	-	-	-	-	-	3	-	7	-	-	-	-	10
廃止			-	3	-	1	-	-	-	1	-	-	6	-	11
仮貯蔵仮取扱			-	-	-	-	-	-	-	-	-	-	-	1	1
水張 水圧検査			-	-	-	-	-	-	-	-	-	-	-	-	-
仮使用			-	-	-	-	-	-	-	-	6	-	-	-	6
予防規程 認可			-	-	-	-	-	-	-	-	6	-	-	-	6
特例認定			-	-	-	-	-	-	-	-	-	-	-	-	-
意見書交付			-	-	-	-	-	-	-	-	-	-	-	1	1
各種届出			地下タンク等圧力点検実施結果届、保安監督者選任・解任届、製造所等危険作業届等												100

## 16. 危険物施設の手数料収入（円）

（令和5年）

施設区分		危険物許可・承認等別							計
		許 可		完 成		仮貯蔵	仮使用	水張検査	
		設置	変更	設置	変更			水圧検査	
製 造 所									－
貯 蔵 所	屋内	20,000							20,000
	屋外タンク								－
	屋内タンク								－
	地下タンク								－
	簡易タンク								－
	移動タンク		52,000		19,500				71,500
	屋外								－
取 扱 所	給油		189,000		94,500		32,400		315,900
	販売								－
	一般								－
危険物施設以外						5,400			5,400
合 計		20,000	241,000	－	114,000	5,400	32,400	－	412,800