


火災統計



1. 火災の現況

令和5年中における当消防本部管内の火災発生件数は32件で、これらの火災による火災損害額は10,192千円となっており、焼損棟数17棟、焼損面積87㎡（焼損表面積含む）となっています。また、り災世帯は12世帯、り災人員は33人となっており、死者3名、負傷者4人が発生しています。

(1) 出火件数

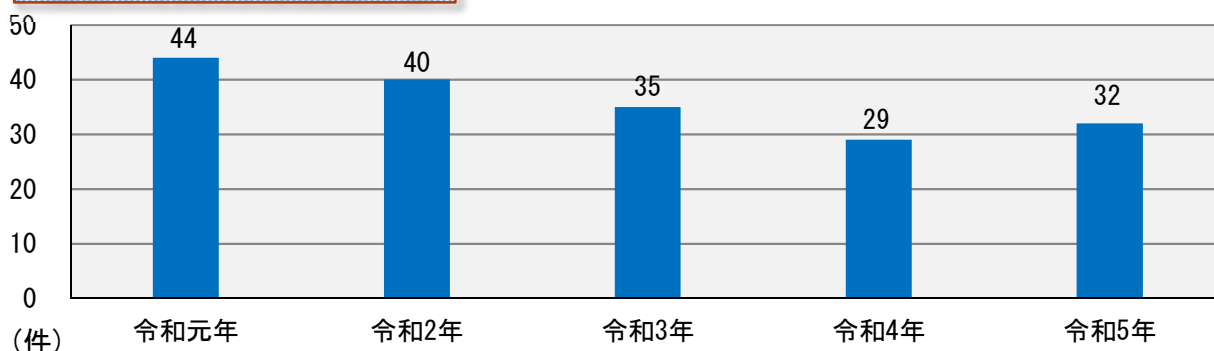
令和5年中の両市の出火件数は、筑紫野市13件、太宰府市19件となっています。火災種別毎の比較では、建物火災19件（59%）、車両火災8件（25%）、その他の火災5件（16%）となっています。

(2) 損害額

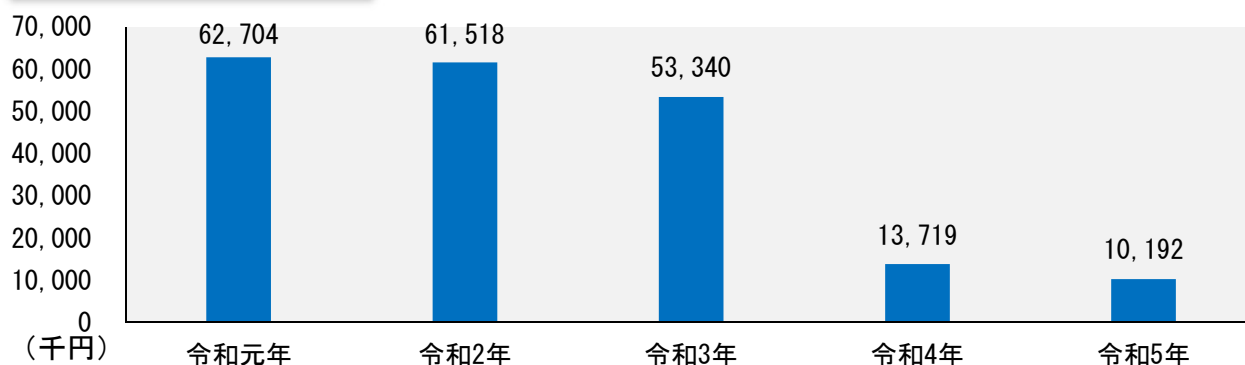
焼損棟数別に分類すると、半焼1棟、部分焼3棟、ぼや13棟となっています。

建物火災の損害額は7,991千円、車両火災の損害額は1,946千円、その他の火災の損害額は255千円となっています。

過去5年間の火災発生件数



過去5年間の損害額



令和5年の火災調査体制

目的

火災の原因及び損害等を明らかにすることにより、火災予防施策及び警防対策を図る上で、より迅速かつ厳正な火災調査を目的とし、併せて職員の火災調査の能力向上を図るため、平成26年4月1日に火災調査特務班を発足しました。現在は、火災調査特務班を中心として、火災原因調査研修会や火災調査の検証を行っています。

原因究明率

	令和元年	令和2年	令和3年	令和4年	令和5年
不明件数	6件	3件	7件	2件	7件
原因究明率	86%	93%	80%	93%	78%

2. 過去3年間の火災概要

区 分		年	令 和 3 年	令 和 4 年	令 和 5 年
総 件 数 (件)			35	29	32
出 火 率 (件/万人)			2.0	1.6	1.8
火 災 種 別	建 物 火 災 (件)		23	10	19
	爆 発 (件)		-	-	-
	林 野 火 災 (件)		-	2	-
	車 両 火 災 (件)		3	2	8
	その他の火災 (件)		9	15	5
り 災 世 帯 数 (世帯)			30	4	12
り 災 人 員 (人)			65	9	33
焼 損 棟 数 (棟)			36	10	17
内 訳	全 焼 (棟)		8	2	-
	半 焼 (棟)		2	-	1
	部 分 焼 (棟)		14	2	3
	ぼ や (棟)		12	6	13
建 物 焼 損 床 面 積 (㎡)			1279	246	85
建 物 焼 損 表 面 積 (㎡)			95	5	2
林 野 焼 損 面 積 (a)			-	15	-
死 者 (人)			1	-	3
負 傷 者 (人)			5	4	4

3. 両市における火災概要

(令和5年)

区 分		市		
		筑 紫 野 市	太 宰 府 市	合 計
総 件 数 (件)		13	19	32
火 災 種 別	建物火災 (件)	8	11	19
	林野火災 (件)	-	-	-
	車両火災 (件)	4	4	8
	その他の火災 (件)	1	4	5
り 災 世 帯 数 (世帯)		6	6	12
り 災 人 員 (人)		15	18	33
建 物 損 害 額 (千円)		11	4,309	4,320
建 物 収 容 物 損 害 額 (千円)		44	3,627	3,671
林 野 損 害 額 (千円)		-	-	-
車 両 損 害 額 (千円)		880	1,066	1,946
爆 発 損 害 額 (千円)		-	-	-
そ の 他 損 害 額 (千円)		63	192	255
損 害 額 合 計 (千円)		998	9,194	10,192
焼 損 棟 数 (棟)		7	10	17
内 訳	全 焼 (棟)	-	-	-
	半 焼 (棟)	-	1	1
	部 分 焼 (棟)	1	2	3
	ぼ や (棟)	6	7	13
建 物 焼 損 床 面 積 (㎡)		30	55	85
建 物 焼 損 表 面 積 (㎡)		1	1	2
林 野 焼 失 面 積 (a)		-	-	-
死 者 (人)		1	2	3
負 傷 者 (人)		3	1	4

4. 覚知別火災概要

(令和5年)

種 別	区 分	合 計	火 災 報 知 電 話	警 察 電 話	加 入 電 話	そ の 他
出 火 件 数		32	26	-	-	6
建 物		19	13	-	-	6
林 野		-	-	-	-	-
車 両		8	8	-	-	-
船 舶		-	-	-	-	-
航 空 機		-	-	-	-	-
そ の 他		5	5	-	-	-
焼 損 棟 数		17	11	-	-	6
全 焼		-	-	-	-	-
半 焼		1	1	-	-	-
部 分 焼		3	2	-	-	1
ぼ や		13	8	-	-	5
建物焼損床面積 (㎡)		85	84	-	-	1
建物焼損表面積 (㎡)		2	1	-	-	1
林野焼損面積 (a)		-	-	-	-	-
死 者		3	3	-	-	-
負 傷 者		4	3	-	-	1
り 災 世 帯 数		12	6	-	-	6
全 損		-	-	-	-	-
半 損		-	-	-	-	-
小 損		12	6	-	-	6
り 災 人 員		33	15	-	-	18
損 害 額 (千円)		10,192	9,932	-	-	260
建 物		7,991	7,731	-	-	260
林 野		-	-	-	-	-
車 両		1,946	1,946	-	-	-
船 舶		-	-	-	-	-
航 空 機		-	-	-	-	-
そ の 他		255	255	-	-	-
爆 発		-	-	-	-	-

5. 月・日別火災発生件数

(令和5年)

月 日	合 計	1 月	2 月	3 月	4 月	5 月	6 月	7 月	8 月	9 月	10 月	11 月	12 月	不 明
合 計	32	4	1	4	3	2	-	4	1	5	2	4	2	-
1日	1	-	-	-	-	-	-	-	-	-	-	1	-	-
2日	2	-	-	-	-	-	-	-	-	-	1	1	-	-
3日	2	-	-	-	1	-	-	-	-	-	-	1	-	-
4日	4	1	-	1	1	-	-	-	-	1	-	-	-	-
5日	1	-	-	-	-	-	-	-	1	-	-	-	-	-
6日	-	-	-	-	-	-	-	-	-	-	-	-	-	-
7日	-	-	-	-	-	-	-	-	-	-	-	-	-	-
8日	2	-	1	-	-	-	-	-	-	1	-	-	-	-
9日	1	1	-	-	-	-	-	-	-	-	-	-	-	-
10日	3	1	-	1	-	-	-	-	-	-	-	-	1	-
11日	1	-	-	-	-	-	-	1	-	-	-	-	-	-
12日	-	-	-	-	-	-	-	-	-	-	-	-	-	-
13日	-	-	-	-	-	-	-	-	-	-	-	-	-	-
14日	1	-	-	-	1	-	-	-	-	-	-	-	-	-
15日	-	-	-	-	-	-	-	-	-	-	-	-	-	-
16日	-	-	-	-	-	-	-	-	-	-	-	-	-	-
17日	1	-	-	-	-	-	-	1	-	-	-	-	-	-
18日	2	-	-	1	-	-	-	-	-	-	-	1	-	-
19日	1	-	-	-	-	-	-	-	-	-	1	-	-	-
20日	1	-	-	-	-	1	-	-	-	-	-	-	-	-
21日	1	-	-	-	-	-	-	-	-	-	-	-	1	-
22日	2	-	-	1	-	-	-	-	-	1	-	-	-	-
23日	1	-	-	-	-	-	-	1	-	-	-	-	-	-
24日	1	-	-	-	-	1	-	-	-	-	-	-	-	-
25日	-	-	-	-	-	-	-	-	-	-	-	-	-	-
26日	1	-	-	-	-	-	-	-	-	1	-	-	-	-
27日	-	-	-	-	-	-	-	-	-	-	-	-	-	-
28日	2	-	-	-	-	-	-	1	-	1	-	-	-	-
29日	-	-	-	-	-	-	-	-	-	-	-	-	-	-
30日	1	1	-	-	-	-	-	-	-	-	-	-	-	-
31日	-	-	-	-	-	-	-	-	-	-	-	-	-	-
不 明	-	-	-	-	-	-	-	-	-	-	-	-	-	-

6. 月・曜日別火災発生概況（1）

（令和5年）

区分 月・曜	出火件数							焼損棟数					焼損面積			死者負傷者	
	合計	建物	林野	車両	船舶	航空機	その他	合計	全焼	半焼	部分焼	ぼや	建物床面積 (㎡)	建物表面積 (㎡)	林野 (a)	死者	負傷者
合計	32	19	-	8	-	-	5	17	-	1	3	13	85	2	-	3	4
1月	4	3	-	1	-	-	-	3	-	-	-	3	-	1	-	-	-
2月	1	-	-	1	-	-	-	-	-	-	-	-	-	-	-	-	-
3月	4	2	-	2	-	-	-	2	-	-	-	2	-	1	-	-	-
4月	3	-	-	1	-	-	2	-	-	-	-	-	-	-	-	2	-
5月	2	1	-	-	-	-	1	1	-	1	-	-	52	-	-	-	-
6月	-	-	-	-	-	-	-	-	-	-	-	-	-	-	-	-	-
7月	4	1	-	3	-	-	-	-	-	-	-	-	-	-	-	-	1
8月	1	1	-	-	-	-	-	1	-	-	-	1	-	-	-	-	-
9月	5	5	-	-	-	-	-	5	-	-	1	4	30	-	-	-	2
10月	2	2	-	-	-	-	-	2	-	-	1	1	1	-	-	-	-
11月	4	3	-	-	-	-	1	3	-	-	1	2	2	-	-	-	1
12月	2	1	-	-	-	-	1	-	-	-	-	-	-	-	-	1	-
不明	-	-	-	-	-	-	-	-	-	-	-	-	-	-	-	-	-
合計	32	19	-	8	-	-	5	17	-	1	3	13	85	2	-	3	4
日曜日	2	-	-	1	-	-	1	-	-	-	-	-	-	-	-	-	-
月曜日	6	4	-	1	-	-	1	4	-	-	1	3	1	-	-	2	1
火曜日	4	3	-	-	-	-	1	2	-	-	-	2	-	1	-	-	-
水曜日	5	1	-	2	-	-	2	1	-	-	-	1	-	1	-	-	-
木曜日	4	4	-	-	-	-	-	3	-	-	1	2	30	-	-	1	1
金曜日	6	3	-	3	-	-	-	3	-	-	-	3	-	-	-	-	2
土曜日	5	4	-	1	-	-	-	4	-	1	1	2	54	-	-	-	-
不明	-	-	-	-	-	-	-	-	-	-	-	-	-	-	-	-	-

6. 月・曜日別火災発生概況（2）

（令和5年）

区分 月・曜	り災世帯数				り災人員	損 害 額（千円）							
	合計	全損	半損	小損		合計	建物	林野	車両	船舶	航空機	その他	爆発
合計	12	-	-	12	33	10,192	7,991	-	1,946	-	-	255	-
1月	3	-	-	3	7	389	29	-	360	-	-	-	-
2月	-	-	-	-	-	901	-	-	901	-	-	-	-
3月	1	-	-	1	3	172	22	-	150	-	-	-	-
4月	-	-	-	-	-	226	-	-	150	-	-	76	-
5月	-	-	-	-	-	7,057	7,057	-	-	-	-	-	-
6月	-	-	-	-	-	-	-	-	-	-	-	-	-
7月	-	-	-	-	-	622	100	-	385	-	-	137	-
8月	1	-	-	1	1	33	33	-	-	-	-	-	-
9月	2	-	-	2	8	524	524	-	-	-	-	-	-
10月	2	-	-	2	6	224	224	-	-	-	-	-	-
11月	3	-	-	3	8	44	2	-	-	-	-	42	-
12月	-	-	-	-	-	-	-	-	-	-	-	-	-
不明	-	-	-	-	-	-	-	-	-	-	-	-	-
合計	12	-	-	12	33	10,192	7,991	-	1,946	-	-	255	-
日曜日	-	-	-	-	-	293	-	-	230	-	-	63	-
月曜日	4	-	-	4	12	313	243	-	70	-	-	-	-
火曜日	1	-	-	1	1	676	600	-	-	-	-	76	-
水曜日	1	-	-	1	3	1,304	1	-	1,261	-	-	42	-
木曜日	2	-	-	2	7	2	2	-	-	-	-	-	-
金曜日	2	-	-	2	7	483	34	-	375	-	-	74	-
土曜日	2	-	-	2	3	7,121	7,111	-	10	-	-	-	-
不明	-	-	-	-	-	-	-	-	-	-	-	-	-

7. 出火原因別火災発生概況(1)

(令和5年)

種別 原因別	出火件数							焼損棟数					焼損面積			死者	負傷者
	合計	建物	林野	車両	船舶	航空機	その他	合計	全焼	半焼	部分焼	ぼや	床面積(m ²)	表面積(m ²)	林野(a)		
合計	32	19	-	8	-	-	5	17	-	1	3	13	85	2	-	3	4
たばこ	1	-	-	-	-	-	1	-	-	-	-	-	-	-	-	-	-
こんろ	4	4	-	-	-	-	-	4	-	-	-	4	-	1	-	-	1
かまど	-	-	-	-	-	-	-	-	-	-	-	-	-	-	-	-	-
風呂かまど	-	-	-	-	-	-	-	-	-	-	-	-	-	-	-	-	-
炉	-	-	-	-	-	-	-	-	-	-	-	-	-	-	-	-	-
焼却炉	-	-	-	-	-	-	-	-	-	-	-	-	-	-	-	-	-
ストーブ	-	-	-	-	-	-	-	-	-	-	-	-	-	-	-	-	-
こたつ	-	-	-	-	-	-	-	-	-	-	-	-	-	-	-	-	-
ボイラー	-	-	-	-	-	-	-	-	-	-	-	-	-	-	-	-	-
煙突・煙道	-	-	-	-	-	-	-	-	-	-	-	-	-	-	-	-	-
排気管	3	1	-	2	-	-	-	-	-	-	-	-	-	-	-	-	1
電気機器	3	3	-	-	-	-	-	3	-	-	-	3	-	-	-	-	-
電気装置	1	-	-	1	-	-	-	-	-	-	-	-	-	-	-	-	-
電灯・電話等の配線	-	-	-	-	-	-	-	-	-	-	-	-	-	-	-	-	-
内燃機関	-	-	-	-	-	-	-	-	-	-	-	-	-	-	-	-	-
配線器具	-	-	-	-	-	-	-	-	-	-	-	-	-	-	-	-	-
火あそび	-	-	-	-	-	-	-	-	-	-	-	-	-	-	-	-	-
マッチ・ライター	1	1	-	-	-	-	-	1	-	-	-	1	-	-	-	-	1
たき火	2	-	-	-	-	-	2	-	-	-	-	-	-	-	-	2	-
溶接機・切断機	1	1	-	-	-	-	-	1	-	-	-	1	-	1	-	-	-
灯火	1	1	-	-	-	-	-	1	-	-	1	-	1	-	-	-	-
衝突の火花	-	-	-	-	-	-	-	-	-	-	-	-	-	-	-	-	-
取灰	-	-	-	-	-	-	-	-	-	-	-	-	-	-	-	-	-
火入れ	2	-	-	-	-	-	2	-	-	-	-	-	-	-	-	-	-
放火	1	1	-	-	-	-	-	1	-	-	-	1	-	-	-	-	-
放火の疑い	-	-	-	-	-	-	-	-	-	-	-	-	-	-	-	-	-
その他	5	3	-	2	-	-	-	3	-	1	-	2	52	-	-	-	-
不明・調査中	7	4	-	3	-	-	-	3	-	-	2	1	32	-	-	1	1

7. 出火原因別火災発生概況(2)

(令和5年)

種別 原因別	り災世帯数			り災人員	損 害 額 (千円)								
	合計	全損	半損		小損	合計	建物	林野	車両	船舶	航空機	その他	爆発
合計	12	-	-	12	33	10,192	7,991	-	1,946	-	-	255	-
たばこ	-	-	-	-	-	-	-	-	-	-	-	-	-
こんろ	4	-	-	4	9	53	53	-	-	-	-	-	-
かまど	-	-	-	-	-	-	-	-	-	-	-	-	-
風呂かまど	-	-	-	-	-	-	-	-	-	-	-	-	-
炉	-	-	-	-	-	-	-	-	-	-	-	-	-
焼却炉	-	-	-	-	-	-	-	-	-	-	-	-	-
ストーブ	-	-	-	-	-	-	-	-	-	-	-	-	-
こたつ	-	-	-	-	-	-	-	-	-	-	-	-	-
ボイラー	-	-	-	-	-	-	-	-	-	-	-	-	-
煙突・煙道	-	-	-	-	-	-	-	-	-	-	-	-	-
排気管	-	-	-	-	-	269	100	-	95	-	-	74	-
電気機器	3	-	-	3	10	17	17	-	-	-	-	-	-
電気装置	-	-	-	-	-	70	-	-	70	-	-	-	-
電灯・電話等の配線	-	-	-	-	-	-	-	-	-	-	-	-	-
内燃機関	-	-	-	-	-	-	-	-	-	-	-	-	-
配線器具	-	-	-	-	-	-	-	-	-	-	-	-	-
火あそび	-	-	-	-	-	-	-	-	-	-	-	-	-
マッチ・ライター	1	-	-	1	2	1	1	-	-	-	-	-	-
たき火	-	-	-	-	-	-	-	-	-	-	-	-	-
溶接機・切断機	1	-	-	1	3	1	1	-	-	-	-	-	-
灯 火	1	-	-	1	3	223	223	-	-	-	-	-	-
衝突の火花	-	-	-	-	-	-	-	-	-	-	-	-	-
取 灰	-	-	-	-	-	-	-	-	-	-	-	-	-
火 入 れ	-	-	-	-	-	118	-	-	-	-	-	118	-
放 火	-	-	-	-	-	21	21	-	-	-	-	-	-
放火の疑い	-	-	-	-	-	-	-	-	-	-	-	-	-
そ の 他	-	-	-	-	-	7,863	7,573	-	290	-	-	-	-
不明・調査中	2	-	-	2	6	1,556	2	-	1,491	-	-	63	-