

予 防 編

FIRE PREVENTION



1 予防の概要

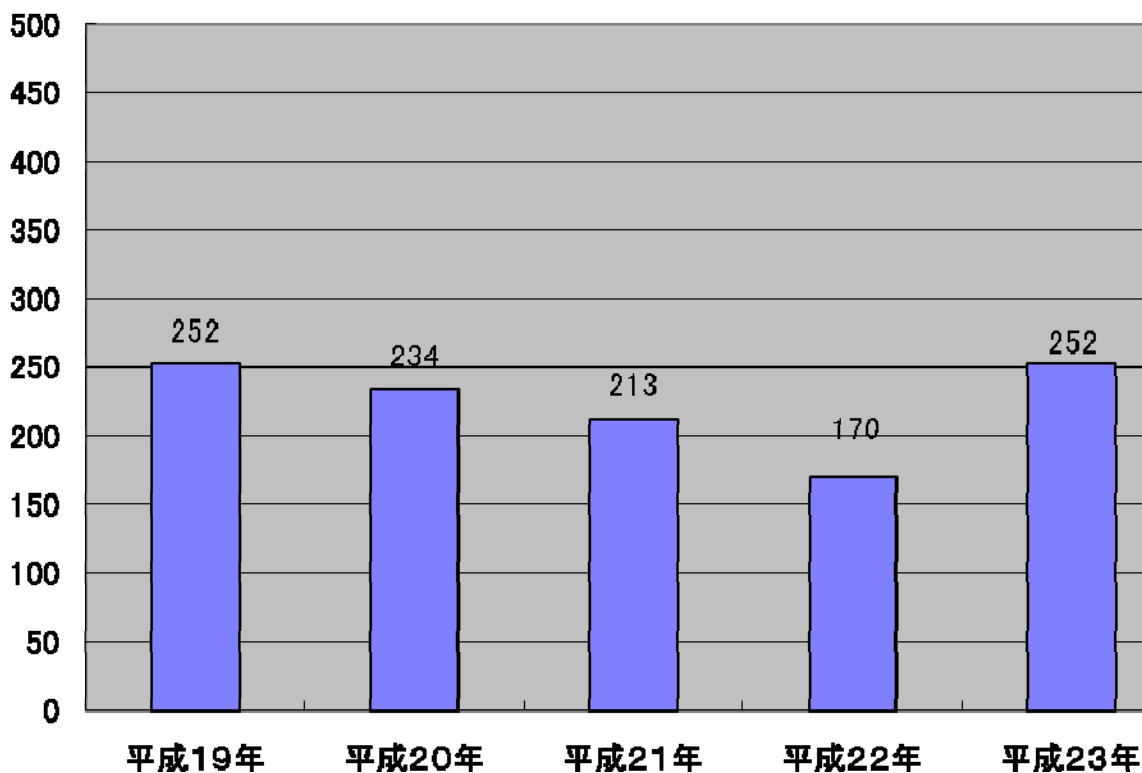
当消防本部管内は、公共交通機関及び主要道路が通っており、また恵まれた住宅環境から、福岡都市圏のベッドタウンとして宅地開発が進んでいる。建築基準法の改正等により、ここ数年間の建築同意総件数は減少したものの、中高層マンション等を含めた住宅等の建築同意件数は増加している。

また、近年の傾向として高齢化社会に伴い老人福祉施設が増加している。

このような中高層建築物や老人福祉施設は、一旦災害が発生すると人命の損失を含む大災害となる危険性が高く、建築物の建築にあたっては消防用設備等の充実を図り、既存建築物についても、随時立入検査等を実施し、消防用設備等の適正な維持管理の指導を行うとともに、防火管理体制の確立、自衛消防隊の編成等各事業所における自主防災・危機管理体制の強化を図っている。

危険物施設においては、今日の不安定な社会情勢、環境問題に配慮したクリーンエネルギーへの移行などにより、ここ数年減少傾向が見受けられ、平成23年12月31日現在における危険物施設数は、194施設となっている。管内は前述のとおり住宅地として発展しており、工場などの大規模な危険物施設は少ない。危険物施設を区分別にみると、給油取扱所と地下タンク貯蔵所が半数以上を占めている。また、危険物施設で貯蔵、取り扱う危険物の種別を見ると、第4類の危険物がそのほとんどを占めている。

過去5ヶ年間の建築同意件数



2 防火対象物一覧表

(平成23年12月31日現在)

区分	延べ面積150㎡以上の対象物			防火管理者の選任を必要とする対象物			防火管理者を選任している対象物			防火対象物定期点検報告を必要とする対象物		
	計	筑紫野市	太宰府市	計	筑紫野市	太宰府市	計	筑紫野市	太宰府市	計	筑紫野市	太宰府市
合計	5,223	2,982	2,241	1,584	770	814	1,160	563	597	67	44	23
1	イ 劇場, 映画館	0			0			0			0	
	ロ 公会堂, 集会場	122	75	47	119	72	47	105	61	44	13	8
2	イ キャバレー	0			0			0			0	
	ロ 遊技場	14	10	4	11	7	4	10	6	4	9	5
	ハ 風営法等規制	0			0			0			0	
	ニ カラオケボックス	5	2	3	5	2	3	5	2	3	1	1
3	イ 待合, 料理店	0			0			0			0	
	ロ 飲食店	119	51	68	114	46	68	79	29	50	14	14
4	百貨店, マーケット	222	118	104	147	69	78	113	53	60	12	4
5	イ 旅館, ホテル	24	20	4	16	12	4	15	12	3	0	
	ロ 寄宿舎, 共同住宅	2,325	1,315	1,010	386	213	173	206	135	71	3	3
6	イ 病院, 診療所	111	72	39	48	29	19	46	29	17	0	
	ロ 老人短期入所施設等	50	23	27	41	15	26	35	15	20	3	3
	ハ 老人福祉センター等	53	30	23	45	24	21	44	24	20	0	
	ニ 幼稚園等	30	21	9	20	11	9	20	11	9	0	
7	小中高大学, 専修学校	240	96	144	167	23	144	167	23	144	0	
8	図書館, 博物館	10	4	6	9	3	6	8	2	6	0	
9	イ 蒸気浴場, 熱気浴場	0			0			0			0	
	ロ 上記以外の公衆浴場	6	4	2	6	4	2	4	4	0	0	
10	車両の停車場	6	3	3	1	1		1	1		0	
11	神社, 寺院, 教会	96	55	41	50	17	33	38	14	24	0	
12	イ 工場, 作業場	328	198	130	23	13	10	15	13	2	0	
	ロ 映画スタジオ	0			0			0			0	
13	イ 自動車車庫, 駐車場	35	19	16	2		2	2		2	0	
	ロ 飛行機の格納庫	0			0			0			0	
14	倉庫	253	143	110	6	3	3	6	3	3	0	
15	前各項に該当しない事業場	509	339	170	110	52	58	84	32	52	0	
16	イ 複合用途防火対象物	399	228	171	211	128	83	136	83	53	12	6
	ロ 上記以外の複合用途	264	156	108	45	26	19	20	11	9	0	
17	文化財保護法による文化財	2		2	2		2	1		1	0	

3 防火対象物別・月別建築同意件数調

(平成23年)

区分		筑紫野市	太宰府市	計	1月	2月	3月	4月	5月	6月	7月	8月	9月	10月	11月	12月
合計		147	105	252	23	10	17	25	24	23	24	13	20	15	33	25
1	イ 劇場,映画館			0												
	ロ 公会堂,集会場		3	3			1						1		1	
2	イ キャバレー			0												
	ロ 遊技場	2		2				1						1		
	ハ 風管法等規制			0												
	ニ カラオケボックス			0												
3	イ 待合,料理店			0												
	ロ 飲食店		4	4					1	1		1				1
4	百貨店,マーケット	8	9	17	2	1		2	2	5	1	2				2
5	イ 旅館,ホテル			0												
	ロ 寄宿舎,共同住宅	21	7	28			3	4	8	5	1		1		1	5
6	イ 病院,診療所	5		5	1						1		2			1
	ロ 老人短期入所施設	7	5	12		1	1	1	1		1	2	1	1	2	1
	ハ 老人福祉センター	6	7	13		1			2		1	1	1	2	2	3
	ニ 幼稚園等			0												
7	小・中・高・大学,専修学校	5	4	9				1	1	2	1		2	1		1
8	図書館,博物館			0												
9	イ 蒸気浴場,熱気浴場			0												
	ロ 上記以外の公衆浴場			0												
10	車両の停車場			0												
11	神社,寺院,教会	1	2	3								2				1
12	イ 工場,作業場	4	2	6	1			1			1		1	1	1	
	ロ 映画スタジオ			0												
13	イ 自動車車庫,駐車場	3	1	4					1				1		1	1
	ロ 飛行機の格納庫			0												
14	倉庫	9	2	11	1		2	1	1	2		1	3			
15	前各項に該当しない事業場	17	16	33	6	1	3	4	2	2	4	2	4	1	3	1
16	イ 複合用途防火対象物	1	2	3			1	1						1		
	ロ 上記以外の複合用途		1	1											1	
17	文化財保護法による文化財			0												
専住		48	25	73	7	6	6	8	4	5	7		3	5	17	5
長屋		10	15	25	5			1	1	1	6	2		2	4	3

4 消防用設備等設置届受付状況

(平成 23 年)

区分		計	消 火 器	屋 内 消 火 栓 設 備	パ ツ ケ ー ジ 型 消 火 設 備	ス プ リ ン ク ラ ー 設 備	泡 消 火 設 備	粉 末 消 火 設 備	自 動 火 災 報 知 設 備	非 常 警 報 (<small>放送</small>) 設 備	避 難 器 具	誘 導 灯	火 災 通 報 装 置	連 結 送 水 管
合計		294	56	7	2	21	0	1	91	18	20	52	20	6
1	イ 劇場, 映画館	0												
	ロ 公会堂, 集会場	10	3		1				3	1		2		
2	イ キャバレー	0												
	ロ 遊技場	0												
	ハ 風営法等規制	0												
	ニ カラオケボックス	3							3					
3	イ 待合, 料理店	0												
	ロ 飲食店	7	2						3			2		
4	百貨店, マーケット	29	5			2			9	3		10		
5	イ 旅館, ホテル	7	1	1					1	1		1	1	1
	ロ 寄宿舎, 共同住宅	33	8						13		7	1		4
6	イ 病院, 診療所	16	3			1			5		1	5	1	
	ロ 老人短期入所施設等	57	8			10		1	13	2	3	10	10	
	ハ 老人福祉センター等	31	6			2			6	2	2	7	5	1
	ニ 幼稚園等	2				1							1	
7	小中高大学, 専修学校	25	3	4	1				8	4	5			
8	図書館, 博物館	4	1	1					1			1		
9	イ 蒸気浴場, 熱気浴場	0												
	ロ 上記以外の公衆浴場	1							1					
10	車両の停車場	0												
11	神社, 寺院, 教会	0												
12	イ 工場, 作業場	2		1					1					
	ロ 映画スタジオ	0												
13	イ 自動車車庫, 駐車場	2	1									1		
	ロ 飛行機の格納庫	0												
14	倉庫	8	2						5				1	
15	前各項に該当しない事業場	19	5						5	3	1	5		
16	イ 複合用途防火対象物	36	7			5			13	2	1	7	1	
	ロ 上記以外の複合用途	2	1						1					
17	文化財保護法による文化財	0												

5 用途別中高層建築物の現況

(平成23年12月31日現在)

区分		計	3階	4階	5階	6階	7階	8階	9階	10階	11階	12階	13階	14階	15階
合計		1,453	696	340	138	74	91	46	20	17	11	2	4	9	5
筑紫野市		837	383	197	76	40	41	37	15	17	11	2	4	9	5
太宰府市		616	313	143	62	34	50	9	5						
1	イ	劇場, 映画館	0												
	ロ	公会堂, 集会場	7	5	2										
2	イ	キャバレー	0												
	ロ	遊技場	3	1	1			1							
	ハ	風営法等規制	0												
3	ニ	カラオケボックス	1	1											
	イ	待合, 料理店	0												
4	ロ	飲食店	5	4	1										
		百貨店, マーケット	14	6	7	1									
5	イ	旅館, ホテル	10	3	4		1		1		1				
	ロ	寄宿舎, 共同住宅	813	312	196	75	51	79	37	17	16	10	2	4	9
6	イ	病院, 診療所	38	21	8	4	3	1	1						
	ロ	老人短期入所施設等	17	7	7	2			1						
	ハ	老人福祉センター等	10	5	2	2				1					
	ニ	幼稚園等	3	3											
7		小中高大学, 専修学校	95	58	21	13	3								
8		図書館, 博物館	3	2		1									
9	イ	蒸気浴場, 熱気浴場	0												
	ロ	上記以外の公衆浴場	1	1											
10		車両の停車場	0												
11		神社, 寺院, 教会	16	13	2	1									
12	イ	工場, 作業場	24	18	5	1									
	ロ	映画スタジオ	0												
13	イ	自動車車庫, 駐車場	7	6	1										
	ロ	飛行機の格納庫	0												
14		倉庫	14	11	3										
15		前各項に該当しない事業場	78	61	13	3	1								
16	イ	複合用途防火対象物	188	109	41	20	10	4	3	1					
	ロ	上記以外の複合用途	106	49	26	15	5	7	3		1				

6 防火クラブの現況

名 称	所 在 地	結 成 年 月 日	ク ラ ブ 員 数
筑紫野市婦人防火クラブ	筑紫野市針摺西1丁目-1-1	昭和53年1月1日	30人
筑紫野市少年消防クラブ	筑紫野市針摺西1丁目-1-1	昭和56年3月29日	94人
太宰府市少年消防クラブ	太宰府市観世音2丁目19-19	昭和56年3月29日	43人
太宰府天満宮幼稚園幼年消防隊	太宰府市宰府4丁目7-5	昭和58年11月2日	205人

◎ 表彰履歴

- 運営指導協議会会長 優良指導者（昭和63年3月29日）（平成10年3月27日）
- 筑紫野市婦人防火クラブ 消防庁長官（昭和43年3月31日）
日本消防協会（昭和44年2月20日）
福岡県消防協会（昭和53年1月5日）
日本防火協会（昭和62年2月11日）
- 筑紫野市少年消防クラブ 日本防火協会（昭和60年8月29日）
福岡県知事（平成20年3月27日）
- 太宰府市少年消防クラブ 日本防火協会（昭和61年3月28日）
全国少年消防クラブ運営指導協議会々長（平成21年3月27日）
- 太宰府天満宮幼稚園幼年消防隊 日本防火協会（平成2年2月16日）

(1) 婦人防火クラブ活動状況

婦人防火クラブは、原田地区の婦人消防隊（昭和25年3月1日結成）を母体に、昭和53年1月1日に筑紫野市婦人防火クラブとして、153名で組織されました。

活動は火災発生時における初期消火、消防広報活動、消防出初め式、火災予防運動及び防災訓練等への参加と積極的な活動を行っています。

(2) 少年消防クラブの活動状況

少年消防クラブは、各校区の少年剣道育成団体を母体として、少年達の防火知識の啓もうと、防火思想の普及徹底を図ることを目的に、昭和56年3月29日に定数200名で結成されました。

活動は消防出初め式への参加、火災予防少年剣道大会、クラブ員の親睦を図るレクリエーション、夏期研修等積極的な活動を行っています。

(3) 幼年消防クラブの活動状況

幼年消防クラブは、昭和58年11月2日太宰府天満宮幼稚園の年長、年中組を正規隊員、年少組を予備隊員として300人の隊員で結成されました。

活動は正しい火の取り扱い方、人命、財産の保護、しつけ等について、園独自に指導計画を樹立し、自主的に活動するとともに、消防機関の主行事として文化財防火パレードに積極的に参加しています。

7 消防広報

(平成23年)

区 分		1月	2月	3月	4月	5月	6月	7月	8月	9月	10月	11月	12月	計	
署内見学	保育園	回数									1	9	1	11	
		人員									25	278	26	329	
	幼稚園	回数			1		1				1	1	4	1	9
		人員			60		106				39	20	118	51	394
	小学校	回数	4	1	1			3			3	3	2		17
		人員	335	82	89			339			245	162	96		1,348
計	回数	4	1	2	0	1	3	0	0	4	5	15	2	37	
	人員	335	82	149	0	106	339	0	0	284	207	492	77	2,071	
職場体験	小学校	回数												0	
		人員													0
	中学校	回数	2	2	1			2	1				2		10
		人員	11	23	4			10	10				6		64
	計	回数	2	2	1	0	0	2	1	0	0	0	2	0	10
		人員	11	23	4	0	0	10	10	0	0	0	6	0	64
防火講話	婦人会	回数												0	
		人員													0
	一般	回数			1	1	1	1	3	1		2	1		11
		人員			30	43	20	20	390	18		162	55		738
	計	回数	0	0	1	1	1	1	3	1	0	2	1	0	11
		人員	0	0	30	43	20	20	390	18	0	162	55	0	738

8 消火・避難訓練実施状況

(平成23年)

法第8条適用	1~3項	4項	5項		6項				7項	8項	9~12項	13~14項	15項	16項	計
			イ	ロ	イ	ロ	ハ	ニ							
	劇場・遊技場等	店舗	旅館・ホテル等	共同住宅等	病院・診療所等	老人短期入所施設等	老人福祉センター等	幼稚園等	小・中学校等	図書館等	浴場・工場等	倉庫・車庫等	その他の事業所	複合用途対象物	
実施回数	68	67	13	20	47	60	64	35	45	5	20	8	14	32	498

9 甲種防火管理講習会受講者数調

区 分	平成17年	平成18年	平成19年	平成20年	平成21年	平成22年	平成23年
受講者数	134	107	107	194	70	103	130
累 計	3,062	3,169	3,276	3,470	3,540	3,643	3,773

10 各種届出事務取扱状況

(平成23年)

区 分	1月	2月	3月	4月	5月	6月	7月	8月	9月	10月	11月	12月	計
防火対象物定期点検 報 告	4	10	9	8	2		1	11	13	3	4	8	73
(特例認定)				2									2
消防用設備等点検 結 果 報 告	53	72	78	74	72	81	68	83	109	116	96	85	987
防 火 管 理 者 選 任 ・ 解 任 届 出	18	13	24	30	22	23	26	22	20	28	18	27	271
消 防 計 画 作 成 (変 更) 届 出	19	17	21	32	25	26	27	24	17	28	19	32	287
防火対象物使用開 始 届 出	9	7	21	12	5	9	13	17	8	14	14	13	142
炉・かまど・ボイ ラー設置届出		2	3	1			2	1		1			10
発電・変電・蓄電 池設備設置 届 出	5	2	5	1		1	8		3	1	3	6	35
火災とまぎらわし い行為の届出	28	11	2	5	4	5	7	3	8	8	11	28	120
煙火打ち上げ 届 出	15	3	1	1		2	10	4	2	2			40
催し物の開催 届 出					1		1			2	1		5
少量危険物貯蔵・ 取扱い届出		2	3	1		1	1	1				1	10
LP・圧縮アセチ レンガスの 届 出	1		3	1	2	2	2	2	2		1	1	17
計	152	139	170	168	133	150	166	168	182	203	167	201	1,999

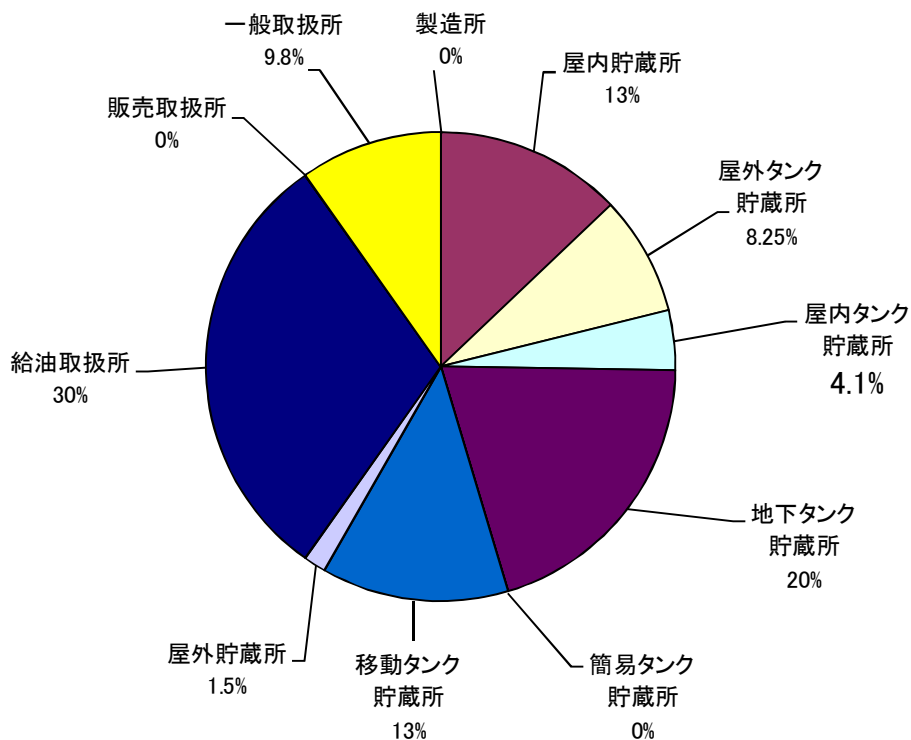
11 危険物施設数

(平成 23 年 12 月 31 日現在)

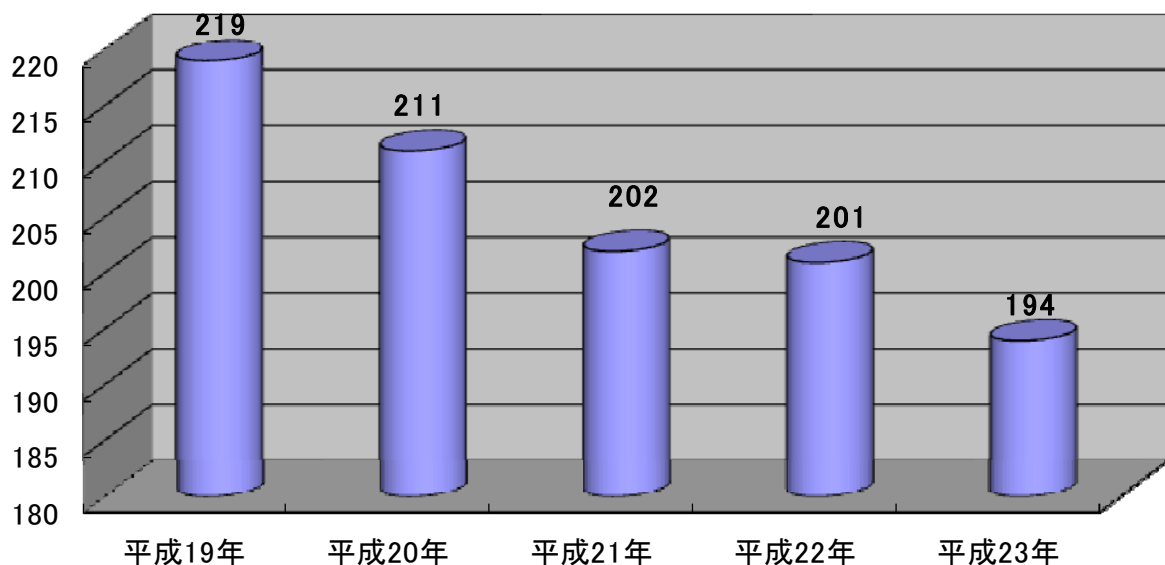
区分	製造所	貯 蔵 所							取 扱 所			計
		屋内	屋外 タンク	屋内 タンク	地下 タンク	簡易 タンク	移動 タンク	屋外	給油	販売	一般	
数	0	25	16	8	39	0	25	3	59	0	19	194
前年比		1			-3		-1	-1	-2		-1	-7

12 危険物施設区分比 (%)

(平成 23 年 12 月 31 日現在)



13 過去 5 カ年間の危険物施設状況



14 危険物施設別の貯蔵取扱量

(平成 23 年 12 月 31 日現在)

区 分	製 造 所	貯 蔵 所							取 扱 所			計
		屋 内	屋 外 タンク	屋 内 タンク	地 下 タンク	簡 易 タンク	移 動 タンク	屋 外	給 油	販 売	一 般	
貯蔵取扱 量(kℓ)	0	275	237	37.5	518	0	111	85.2	3243	0	267	4773

15 危険物施設の許認可・届出状況

(平成 23 年)

区 分		製 造 所	貯 蔵 所							取 扱 所			計
			屋 内	屋 外 タンク	屋 内 タンク	地 下 タンク	簡 易 タンク	移 動 タンク	屋 外	給 油	販 売	一 般	
危険物許認可等別	許 可	設 置	2	1						1			4
		変 更	1	2	1			2		8		5	19
	完 成	設 置	2	1						2			5
		変 更	1	2	1			2		7		4	17
廃 止			1	1		3			1	4		1	11
仮貯蔵 仮取扱													0
水 張 水圧検査													0
仮使用				2	1					5		3	11
予防規程 認 可										6			6
各種届出(地下タンク等圧力点検実施結果届、保安監督者選解任届、製造所等危険作業届等)												152	

16 危険物施設の手数料収入調（円）

（平成23年）

区分		危険物許可・承認等別							計
		許可		完成		仮貯蔵	仮使用	水張検査	
		設置	変更	設置	変更			水圧検査	
製造所									
貯蔵所	屋内	46,000	13,000	23,000	6,500				88,500
	屋外タンク	20,000	20,000	10,000	10,000		10,800		70,800
	屋内タンク		13,000		6,500		5,400		24,900
	地下タンク								
	簡易タンク								
	移動タンク		26,000		13,000				39,000
	屋外								
取扱所	給油	52,000	215,000	52,000	94,500		27,000		440,500
	販売								
	一般		78,000		39,000		10,800		127,800
計		118,000	365,000	85,000	169,500		54,000		791,500