救　急　統　計

１　救急業務の現況

平成２８年中における当消防本部の救急業務実施状況は、救急出動件数７，４５４件で前年と比較すると４０件増加し、搬送人員も前年に比べ１２１人増加して６，９１４人となっている。

救急種別ごとの救急出動件数は、急病が最も多く４，６８９件（約６２．９％）、次に一般負傷１，１９９件（約１６．１％）、転院搬送６８４件（約９．１％）、交通事故５８４件（約７．８％）、労働災害６６件（０．９％）の順となっている。前年との比較では一般負傷が１２５件、転院搬送が６３件増加したのに対し、急病が７０件、交通事故が７６件の減少となっている。

ここ数年の出動件数は僅かずつではあるが増加がみられる。全国の人口減少とは逆に、管轄両市において、人口は増加傾向にあり、人口構成の変化、高齢化率の上昇により救急出動件数と搬送人員は今後も増加していくことが予測される。

救急業務においては、新たな特定行為（心肺停止前の輸液・低血糖に対するブドウ糖の投与）が加えられたことにより、救命率の向上や予後の改善が期待されるところであり、更なる充実強化に努めていくものとする。

過去５年間の出動件数及び搬送人員

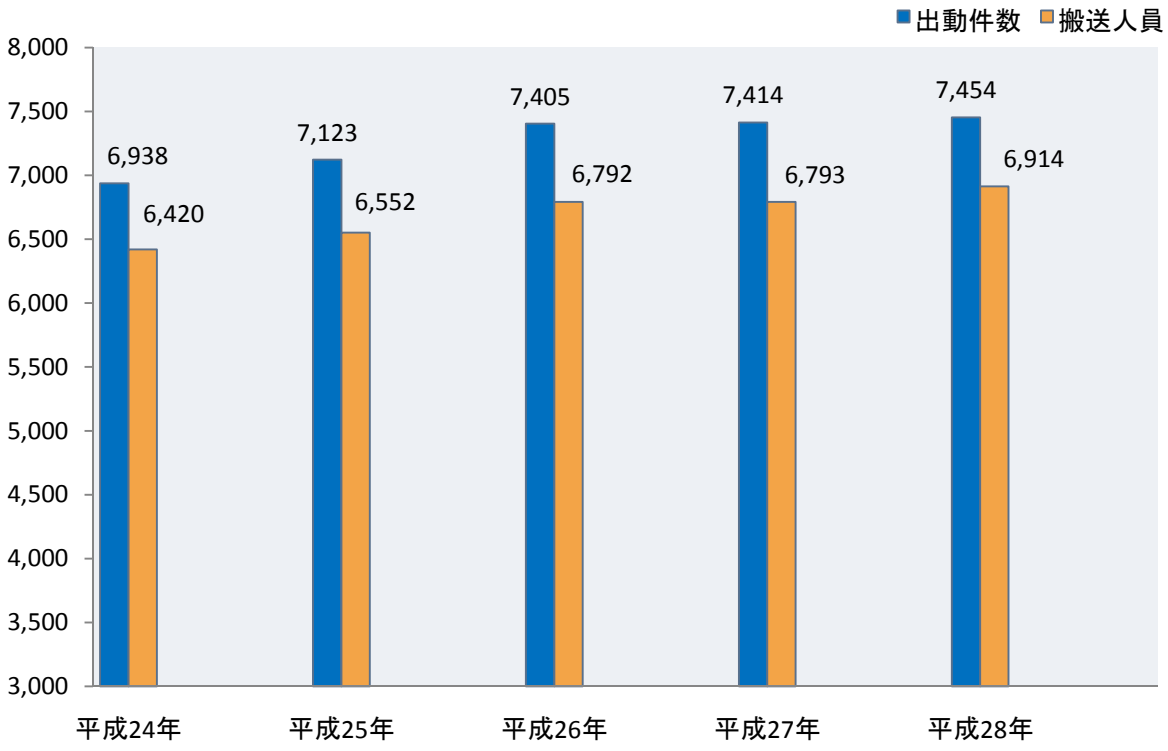

2　救急概要

（平成28年）

区分		事故種別	火災	自然災害	水難	交通	労働災害	運動競技	一般負傷	加害	自損行為	急病	その他				合計
													転院搬送	医師等搬送	資機材輸送	その他	
発生地別救急活動	出動件数	筑紫野市	19		2	310	38	33	716	19	37	2,684	452			34	4,344
		太宰府市	11			234	27	23	482	9	28	1,983	232			17	3,046
		管外・高速				40	1		1			22					64
		合計	30	0	2	584	66	56	1,199	28	65	4,689	684	0	0	51	7,454
	搬送人員	筑紫野市	9		1	306	36	32	671	14	27	2,473	447			6	4,022
		太宰府市	6			227	25	22	448	5	20	1,844	232			7	2,836
		管外・高速				34	1					21					56
		合計	15	0	1	567	62	54	1,119	19	47	4,338	679	0	0	13	6,914
署所別救急活動	出動件数	筑紫野署	13		2	164	18	18	387	12	25	1,511	265			26	2,441
		南出張所	2			118	10	14	220	3	10	832	127			3	1,339
		太宰府署	13			179	28	12	329	8	22	1,365	143			10	2,109
		東出張所	2			123	10	12	263	5	8	981	149			12	1,565
		合計	30	0	2	584	66	56	1,199	28	65	4,689	684	0	0	51	7,454
	搬送人員	筑紫野署	3		1	160	17	17	359	9	19	1,379	263			2	2,229
		南出張所	2			118	9	14	209	2	6	780	127			2	1,269
		太宰府署	9			174	26	12	312	4	18	1,265	140			5	1,965
		東出張所	1			115	10	11	239	4	4	914	149			4	1,451
		合計	15	0	1	567	62	54	1,119	19	47	4,338	679	0	0	13	6,914

3　月別救急活動状況

（平成28年）

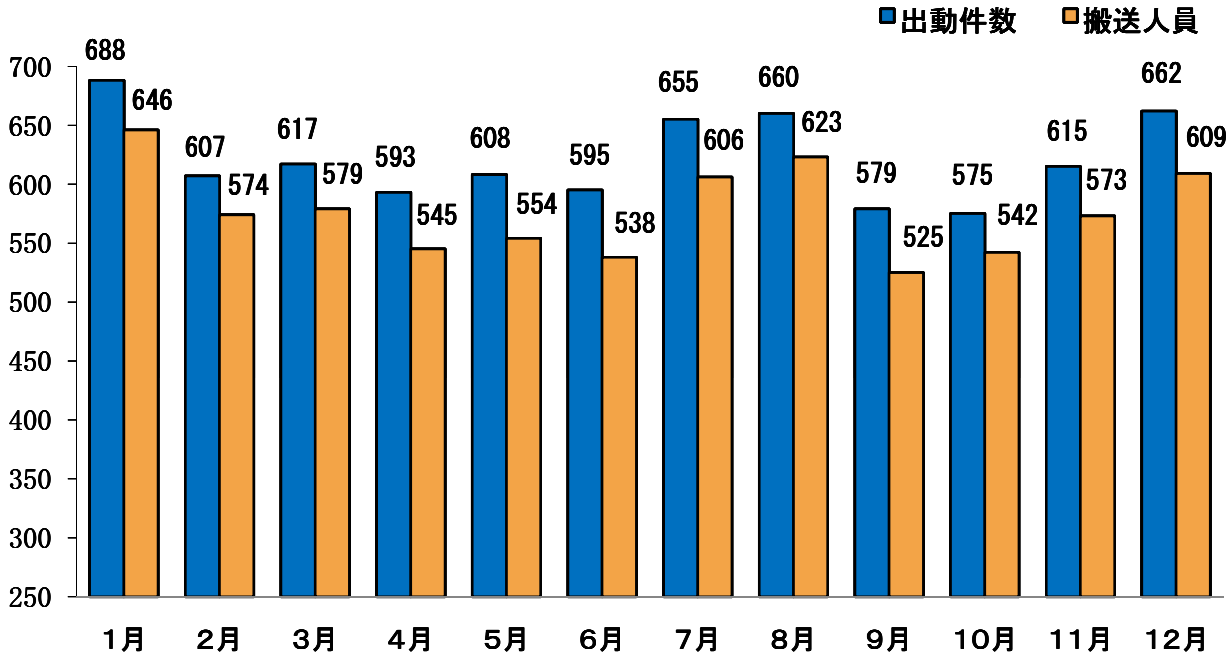

4　曜日別救急活動状況

（平成28年）

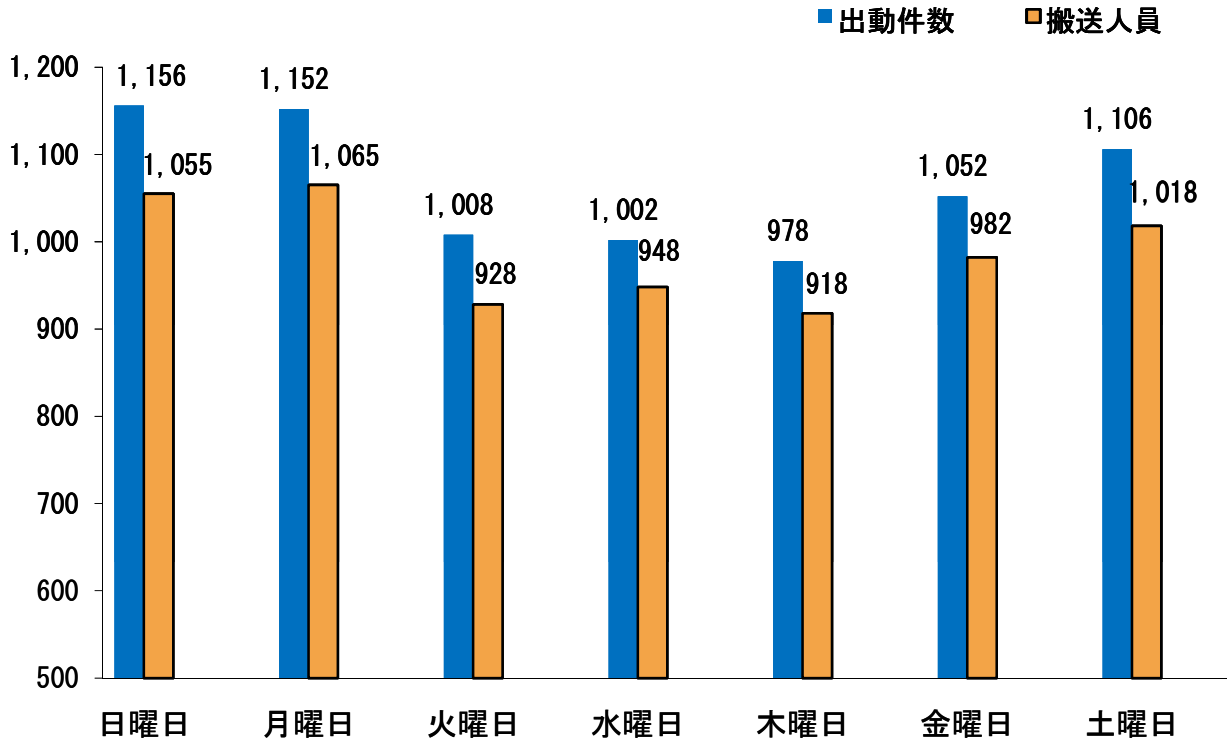

５　時間別出動状況

（平成28年）

事故種別／時間	火災	自然災害	水難	交通	労働災害	運動競技	一般負傷	加害	自損行為	急病	その他				合計
											転院搬送	医師等搬送	資機材輸送	その他	
合　計	30	0	2	584	66	56	1,199	28	65	4,689	684	0	0	51	7,454
0～2				10			47	7	8	266	11			7	356
2～4				13			36	4	1	222	7			4	287
4～6	2			17	1		38		3	214	1			1	277
6～8	1			58	1		67	2	9	340	8			5	491
8～10	1			72	15	6	132		5	502	74			5	812
10～12	5		1	58	12	15	137	2	6	463	165			5	869
12～14	5			71	5	12	155	1	7	477	131			4	868
14～16	1			62	21	6	147		4	420	108			4	773
16～18	2		1	73	5	12	142	1	6	435	99			5	781
18～20	4			76	5	3	127	3	6	484	33			4	745
20～22	4			46		2	95	3	4	486	25			1	666
22～24	5			28	1		76	5	6	380	22			6	529

６　時間別搬送人員状況

（平成28年）

事故種別／時間	火災	自然災害	水難	交通	労働災害	運動競技	一般負傷	加害	自損行為	急病	その他	合計
合　計	15	0	1	567	62	54	1,119	19	47	4,338	692	6,914
0～2				11			39	6	6	234	11	307
2～4				12			31	4	1	201	9	258
4～6	2			18	1		36		2	201	1	261
6～8				60	1		63	1	6	306	9	446
8～10				70	15	6	129		3	475	74	772
10～12	1		1	57	10	14	134		5	435	166	823
12～14				65	4	12	149	1	4	444	132	811
14～16				59	20	5	134		4	388	108	718
16～18	2			65	5	12	129	1	3	413	100	730
18～20	2			71	5	3	120	2	5	453	34	695
20～22	2			50		2	87	2	3	446	25	617
22～24	6			29	1		68	2	5	342	23	476

7　事故種別医療機関別搬送人員状況

（平成28年）

告示別	開設者別		事故種別 急病	うち管外	交通	うち管外	一般負傷	うち管外	その他	うち管外	合計	うち管外
救急医療機関	国立		37	37	3	3	4	4	19	19	63	63
	公立		6	6			1	1	5	5	12	12
	公的		1,772	71	201	5	390	13	310	37	2,673	126
	私的	病院	2,253	584	308	152	632	215	458	222	3,651	1,173
		診療所	3	2	5	5	8	8	7	7	23	22
	計		4,071	700	517	165	1,035	241	799	290	6,422	1,396
その他の医療機関	国立		58	58	12	12	18	18	4	4	92	92
	公立						1	1			1	1
	公的						1	1			1	1
	私的	病院	152	61	22	16	28	18	72	59	274	154
		診療所	56	15	16	2	35	5	15	6	122	28
	計		266	134	50	30	83	43	91	69	490	276
合計	国立		95	95	15	15	22	22	23	23	155	155
	公立		6	6			2	2	5	5	13	13
	公的		1,772	71	201	5	391	14	310	37	2,674	127
	私的	病院	2,405	645	330	168	660	233	530	281	3,925	1,327
		診療所	59	17	21	7	43	13	22	13	145	50
	計		4,337	834	567	195	1,118	284	890	359	6,912	1,672
その他の場所	接骨院等										0	0
	その他		1	1			1				2	1
	計		1	1			1				2	1
合計			4,338	835	567	195	1,119	284	890	359	6,914	1,673

８　救急隊員の行った応急処置

（平成28年）

事故種別 / 応急処置	合　計	急病	交通事故	一般負傷	その他
合　計	33,492	21,099	2,831	5,105	4,457
止　血	85	17	10	42	16
固　定	745	62	370	264	49
人工呼吸	14	8			6
胸骨圧迫	2	2			
心肺蘇生法	123	93	7	15	8
酸素吸入	1,463	1,004	53	73	333
気道確保	200	155	8	17	20
（うち気管挿管）	7	5	1	1	
保　温	48	25	9	8	6
被　覆	323	14	66	198	45
在宅療法	14	11			3
除細動	10	10			
静脈路確保	42	34	1	5	2
薬剤投与	17	15		2	
その他応急処置	6,462	4,145	476	1,012	829
血圧測定	6,520	4,093	545	1,027	855
心音・呼吸音等	4,859	3,285	365	576	633
血中酸素飽和度	6,749	4,233	558	1,082	876
心電図	5,809	3,888	362	783	776