


119 NET119緊急通報システム

練習通報要領 (スマートフォン)

- 操作方法を体験するための練習通報を行うことができます。
- 練習通報は、消防に入電することはありません。緊急時には使用しないでください。
- 間違っって本当の通報してしまった場合は、チャット画面で「間違えました」とメッセージを送ってください。

筑紫野太宰府消防組合消防本部

練習通報の操作手順



通報画面で[練習]を選択します。



画面上部に「練習通報中です」と表示されます。通報種別を選択します。



位置情報を選択します。

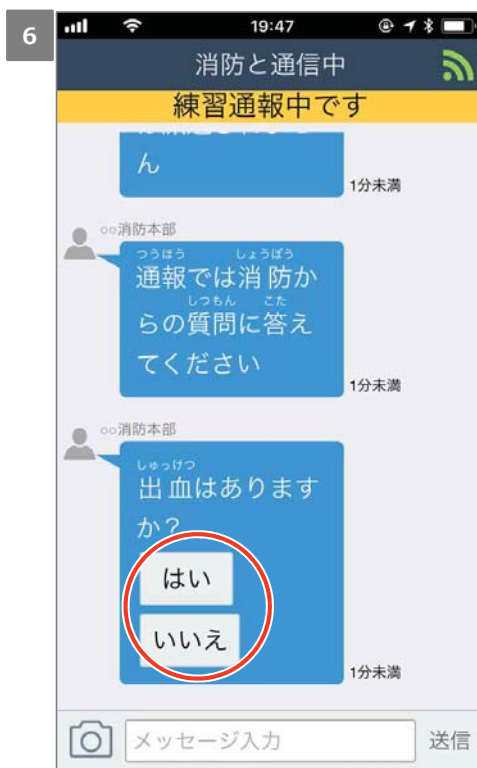


[スライドで通報]のボタンをスライドします。

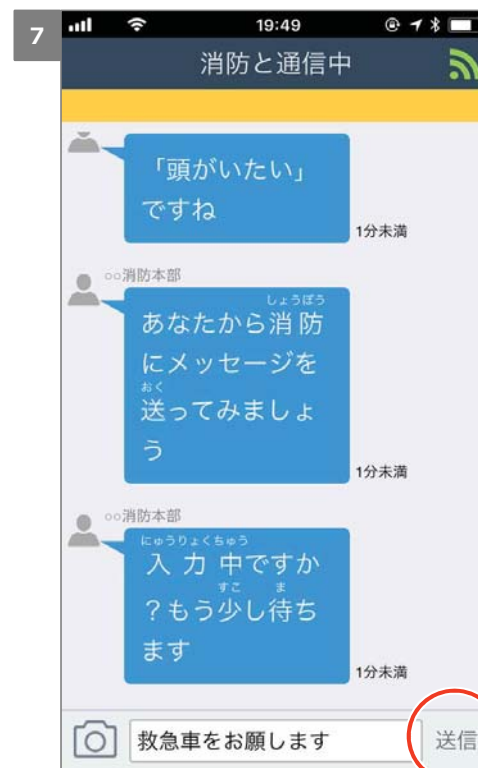
練習通報の操作手順



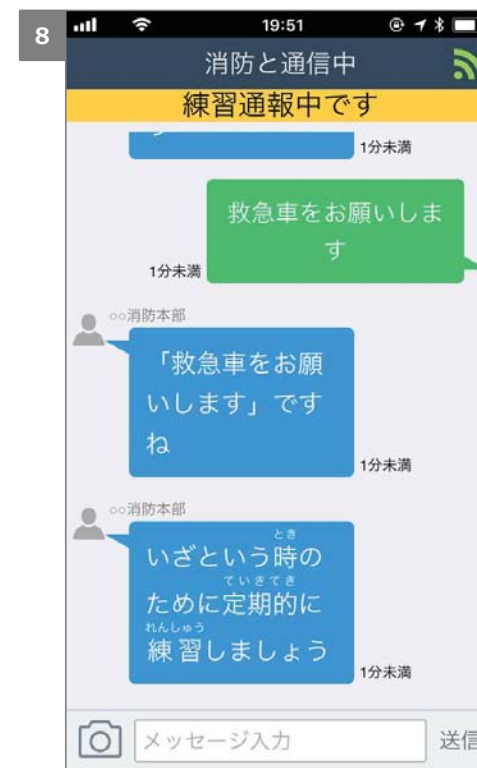
「消防呼び出し中」が表示されます。



機械が定期的にメッセージを送ってきます
質問に対して選択肢を選択して回答します。



キーボード入力して送信します。



練習が終わると、練習通報は自動で終話します。

119 NET119緊急通報システム

練習通報要領 (携帯電話)

- 操作方法を体験するための練習通報を行うことができます。
- 練習通報は、消防に入電することはありません。緊急時には使用しないでください。
- 間違っって本当の通報してしまった場合は、チャット画面で「間違えました」とメッセージを送ってください。

筑紫野太宰府消防組合消防本部

練習通報の操作手順

1

- 1 通報
救急車・消防車を呼びます。
- 2 練習通報
通報の手段を確認できます。
- 3 通報依頼
音声通報のお願いを表示します。
- 9 自宅に救急車を呼ぶ
キー操作 9 9 で通報できます。

- 0 設定
通報情報を登録します。

[練習通報]を選択します。

2

《練習通報中》

- 1 通報
救急車・消防車を呼びます。
- 2 練習通報
通報の手段を確認できます。
- 3 通報依頼
音声通報のお願いを表示します。
- 9 自宅に救急車を呼ぶ
キー操作 9 9 で通報できます。

- 0 設定
通報情報を登録します。

[通報]を選択します。
画面上部に「《練習通報中
》」と表示されます。

3

GPS

GPS 情報を通知します。
よろしいですか？

- 1 YES (はい)
- 1 NO (いいえ)

位置情報の通知を許可しま
す。※端末によって操作は異
なります。

4

現在地

現在地を確認中



位置情報が測位されます。

練習通報の操作手順

5 《練習通報中》

通報内容を選択します。

1 救急
救急車を呼びます。

2 火事
消防車を呼びます。

3 その他
援助等とちらか分からない。

通報種別を選択します。

6 《練習通報中》

通報の場所を選びます。

0 現在地
GPS で現在地を調べます。

1 自宅

2 勤務先

通報場所を選択します。

7 《練習通報中》

9 通報する

具合が悪いのは誰ですか
◎自分 ○自分以外

コメントを付けられます
【例】ビルの3階
【例】富士見町1-2-3
【例】近くに本屋が見える

9 通報する

通報する]を選択します。通報が受け付けられるとチャット画面に遷移します。